

Manuale d'uso

Materasso a depressione

REF 34091

Larghezza: 55 Cm

Introduzione:

Il materasso a depressione impiega il principio della decompressione per il suo funzionamento. Il materasso è dotato di una valvola tramite la quale è possibile aspirare aria per indurirlo. Aprendo la valvola il materasso si sgonfia e diventa facile da piegare, rendendone facile il trasporto.

Fasi operative:

Ruotare la manopola della valvola su "OPEN". Allargare il materasso ed inserire la stecca per assicurare una corretta distribuzione della schiuma di polietilene all'interno.

Usare la pompa collegando il tubo alla valvola dell'aria. In primo luogo aspirare un po' di aria, quindi chiudere la valvola, avvolgere delicatamente il paziente sul materasso.

Ruotare la manopola della valvola su "OPEN" ed iniziare ad estrarre aria dal materasso avvolgendo il paziente ferito. Una volta estratta tutta l'aria dal materasso, chiudere la valvola ed estrarre la pompa, quindi trasferire il paziente.

Conservazione e manutenzione:

Pulire la superficie del prodotto dopo ogni utilizzo, prima di riporlo. Il prodotto può essere lavato in acqua calda.





Il prodotto dovrebbe essere tenuto ad una temperatura compresa tra i -20°C ed i 60°C, in un luogo asciutto e ventilato al riparo dalla pioggia e da gas corrosivi.

Attenzione:

1. Il dispositivo deve essere utilizzato solamente da personale addestrato.
2. Nel caso il processo di indurimento del materasso non vada a buon fine, estrarre una maggiore quantità d'aria fintanto che il paziente risulta essere immobilizzato.
3. Il prodotto va controllato prima di ogni utilizzo per rilevare eventuali anomalie di funzionamento e danni dovuti al trasporto o immagazzinamento.
4. Questo prodotto non è adatto per pazienti con danni spinali.



GIMA S.p.A.
 Via Marconi, 1 Gessate (MI)
 Italy
 Made in China

Simboli	Definizione dei simboli
	Leggere attentamente le istruzioni per l'uso
	Conservare lontano da luce solare
	Conservare in luogo asciutto
LOT	Numero di lotto
	Indirizzo fabbricante
REF	Codice prodotto