



**MOPEDIA**



## **MANUALE DI ISTRUZIONE**

Rialzo per water 12 cm

Rialzo per water 13 cm con braccioli

---

## **INSTRUCTION MANUAL**

*12 cm Raised toilet seat*

*13 cm Raised toilet seat with armrests*

MA RP418\_420 01 A



**MORETTI S.P.A.**  
Via Bruxelles 3 - Meleto  
52022 Cavriglia (Arezzo)  
Tel. +39 055 96 21 11

Fax +39 055 96 21 200  
[www.morettispa.com](http://www.morettispa.com)  
[info@morettispa.com](mailto:info@morettispa.com)

Dispositivo Medico di Classe I  
D.Lgs 24/02/97 n.46 attuazione della direttiva CEE 93/42

**CODICI****RP418** RIALZO PER WATER 12CM**RP420** RIALZO PER WATER 13CM CON BRACCIOLI**INTRODUZIONE**

Grazie per aver scelto il rialzo per water della linea MOPEDIA by Moretti S.p.A. Il loro design e la loro qualità garantiscono il massimo comfort, la massima sicurezza ed affidabilità. I rialzi per water MOPEDIA by Moretti S.p.A. sono stati progettati e realizzati per soddisfare tutte le vostre esigenze. Questo manuale d'uso contiene dei piccoli suggerimenti per un corretto uso dell'ausilio da voi scelto e dei preziosi consigli per la vostra sicurezza. In caso di dubbi vi preghiamo di contattare il rivenditore, il quale saprà aiutarvi e consigliarvi correttamente.

**DESTINAZIONE D'USO**

Il rialzo per water MOPEDIA by Moretti S.p.A. è un ausilio destinato ad aiutare persone con difficoltà di movimento nell'uso del wc. La Moretti S.p.A. declina qualsiasi responsabilità per danni provocati da un uso improprio del dispositivo o da un uso diverso da quanto indicato nel presente manuale.

**DICHIARAZIONE DI CONFORMITÀ CE**

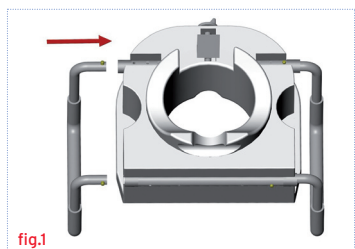
La Moretti S.p.A. dichiara sotto la sua esclusiva responsabilità che i prodotti fabbricati ed immessi in commercio dalla stessa Moretti S.p.A. e facenti parte della famiglia rialzi per water sono conformi alle disposizioni applicabili della direttiva 93/42/CEE del 14 Giugno 1993 riguardante i dispositivi medici.

A tal scopo la Moretti S.p.A. garantisce e dichiara sotto la propria esclusiva responsabilità quanto segue:

1. I dispositivi in oggetto soddisfano i requisiti essenziali richiesti dall'allegato I° della direttiva 93/42/CEE come prescritto dall'allegato VII° della suddetta direttiva.
2. I dispositivi in oggetto NON SONO STRUMENTI DI MISURA.
3. I dispositivi in oggetto NON SONO DESTINATI AD INDAGINI CLINICHE.
4. I dispositivi in oggetto vengono commercializzati in confezione NON STERILE.
5. I dispositivi in oggetto sono da considerarsi come appartenenti alla classe I°.
6. NON È CONSENTITO utilizzare e/o installare i dispositivi in oggetto al di fuori della destinazione d'uso prevista dalla Moretti S.p.A.
7. Moretti S.p.A. mantiene e mette a disposizione delle Autorità Competenti la documentazione tecnica comprovante la conformità alla Direttiva 93/42/CEE.

**ISTRUZIONI PER L'INSTALLAZIONE**

1. Montare i due braccioli nei tubi di alloggiamento del rialzo per WC facendo attenzione a far scattare correttamente le clip di sicurezza. (fig.1) (solo modello RP420)
2. Assicurarsi che il bordo interno sia inserito all'interno del water e il bordo esterno, si trovi al di fuori. Il rialzo per water deve trovarsi a contatto con la porcellana del wc.



3. Girare la manopola anteriore in senso orario fino a quando si troverà una leggera resistenza, quindi assicurarsi che il rialzo per water MOPEDIA sia ben fissato sul wc e non si possa muovere. (fig.2)

#### ATTENZIONE

*Il meccanismo di bloccaggio é stato progettato per rendere l'operazione di regolazione semplice e senza sforzo, é però importante non continuare a girare la manopola ulteriormente qualora la staffa sia giunta nella posizione di contatto con il wc.*

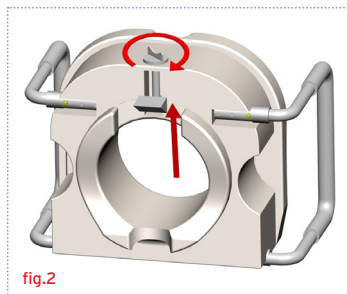


fig.2

#### ATTENZIONE

Leggere attentamente il presente manuale di istruzioni prima dell'uso. Prestare sempre attenzione alla presenza di bambini.

#### ISTRUZIONI PER IL LAVAGGIO

Tutte le parti possono essere lavate con acqua tiepida e sapone neutro.

#### AVVERTENZE GENERALI

E' vietato l'utilizzo dei seguenti prodotti per fini diversi da quanto definito nel seguente manuale. La Moretti S.p.A. declina qualsiasi responsabilità su danni provocati da un uso improprio dei dispositivi o da un uso diverso da quanto indicato nel presente manuale. Il produttore si riserva il diritto di apportare modifiche ai dispositivi e al seguente manuale senza preavviso allo scopo di migliorarne le caratteristiche.

#### PRECAUZIONI

Non superare la portata massima di 110 kg. Assicurarsi sempre prima dell'uso che il rialzo per water MOPEDIA sia ben fissato al wc.

#### DATI TECNICI

##### RP418 (rialzo per water):

- Portata massima 110 kg
- Dimensioni Esterne 43x41,5x20 cm (lpxh)
- Bordo inferiore di inserimento all'interno del wc 23,5x27,5 cm
- Dimensioni seduta 43x41,5 cm
- Altezza rialzo 12 cm
- Peso 2 Kg

##### RP420 (rialzo per water con braccioli):

- Portata massima 110 kg
- Dimensioni Esterne 52x43x38 cm (lpxh)
- Bordo inferiore di inserimento all'interno del wc 23,5x27,5 cm
- Dimensioni seduta 38x41 cm
- Altezza bracciolo dalla seduta del rialzo 20 cm
- Altezza rialzo 13 cm
- Peso 2,5 Kg

## GARANZIA

Il prodotto è garantito 2 ANNI dalla data di acquisto. Il distributore si riserva il diritto di riparare o sostituire le parti affette da difetti di fabbricazione o nei materiali usati, senza nessuna spesa per il cliente. La garanzia non è applicabile in caso di danni legati ad un uso improprio, ad abusi, ad alterazioni o ad uno smontaggio effettuato da personale non autorizzato. Per riparazioni, nel rispetto delle suddette condizioni, inviare il prodotto munito della ricevuta di acquisto al rivenditore locale più vicino.

---



## CERTIFICATO DI GARANZIA

Prodotto \_\_\_\_\_

Acquistato in data \_\_\_\_\_

Rivenditore \_\_\_\_\_

Via \_\_\_\_\_ Località \_\_\_\_\_

Venduto a \_\_\_\_\_

Via \_\_\_\_\_ Località \_\_\_\_\_

**MORETTI S.P.A.**

INTERNET: [www.morettispa.com](http://www.morettispa.com) E-MAIL: [info@morettispa.com](mailto:info@morettispa.com)

Made in P.R.C.

## I Class Medical Device according to ECC directive 93/42

### CODES

**RP418** RAISED TOILET SEAT 12CM

**RP420** RAISED TOILET SEAT 13 CM WITH ARMRESTS

### INTENDED USE

Thank you for purchasing raised toilet seats MOPEDIA by Moretti S.p.A. manufactured to support people with movement difficulty. Their design and their quality guarantee maximum comfort, liability and safety. MOPEDIA by Moretti S.p.A. raised toilet seats are designed and realised to satisfy all your needs.

This instruction manual contains some useful tips for a correct use of the device you have bought as well as some important advises for your safety. In case of doubts, please contact your retailer who will be able to help you correctly.

### INTENDED USE

The MOPEDIA raised toilet seat is a device to help people with movement difficulties using the wc. Moretti S.p.A. declines all responsibilities for damages coming from an improper use of the device or from a use different from the one described in the present manual.

### EC DECLARATION OF CONFORMITY

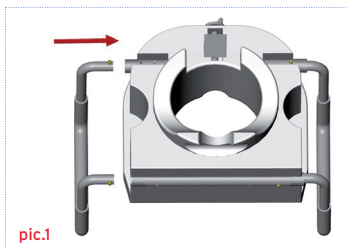
Moretti S.p.A. declares under its sole responsibility that the products made and traded by Moretti S.p.A. and belonging to raised toilet seat range are in accordance with the European Directive on Medical devices (93/42/EEC).

Moretti S.p.A. guarantees and declares under its sole responsibility what follows:

1. The above mentioned products satisfy all the requirements as per annex I of the directive 93/42/CEE as per annex VII<sup>o</sup> of the before mentioned directive;
2. The above mentioned products are NOT MEASURING DEVICES
3. The above mentioned products are NOT INTENDED FOR USE IN CLINICAL VALIDATION;
4. The above mentioned products are NON STERILE;
5. The above mentioned products are to be considered "Class I<sup>o</sup> Medical Devices;
6. IT IS NOT ALLOWED to use the above mentioned products except for the use indicated by the Moretti S.p.A.;
7. The manufacturer makes all the technical documentations available to the relevant authorities which prove the compliance with the 93/42/EEC Directive;

### INSTRUCTIONS

1. Assembly armrests in the appropriate place of the raised toilet seat. Be sure they fit there correctly. **(pic.1) (only for model RP420)**
2. Be sure that the internal border is placed inside of toilet and the fore border is placed outside. Please note that the raised toilet seat has to fit together with pottery.



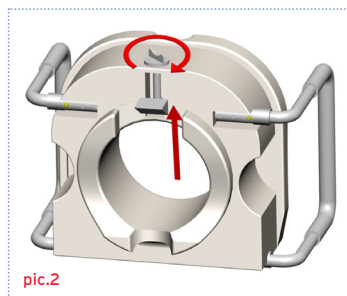
3. Turn the anterior handle clockwise until the MOPEDIA raised toilet seat is well fixed and can't be moved. (pic.2)

**WARNING**

The side-lock system has been especially designed to allow easy tightening therefore turning should not be continued once a resistance is felt.

**WARNING!**

Read carefully this instruction manual for a correct use. Pay attention to the presence of children.



**CARE AND CLEANING**

All parts of the raised toilet seat can be cleaned with soap and warm water.

**GENERAL WARNINGS**

Do not use the product for a purpose not indicated in this manual. Moretti S.p.A. declines all responsibilities for any consequences resulting from an incorrect use of this product and from unauthorized alteration to the frame of the product. The manufacturer can modify the device or the instruction manual without prior notification.

**WARNING!**

Do not exceed the max loading weight of 110kg. Make sure the toilet seat is securely in place before putting weight on it.

**TECHNICAL FEATURES**

**RP418 Raised toilet seat**

- Max loading weight 110kg
- External dimensions 43x41,5x20 cm
- Internal border 27,5x23,5 cm
- Seat dimensions 43x41,5 cm
- Height of the raised toilet seat 12 cm
- Weight 2 Kg

**RP420 Raised toilet seat with armrests**

- Max loading weight 110kg
- External dimensions 52x43x385 cm with armrests
- Internal border 27,5x23,5 cm
- Armrest height from the seat 20 cm
- Seat dimensions 38x41 cm
- Height of the raised toilet seat 13 cm
- Weight 2,5 Kg

**WARRANTY**

The product has 2-YEAR warranty from purchase date which is certified by the receipt or invoice. The distributor reserves the right either to repair or replace necessary parts to correct defects in the materials or workmanship without any charge. The warranty does not apply to damage resulting from failure to follow the operating instructions, accidents, abuse, alteration or disassembly by unauthorized individuals. In case you need to get the product repaired and you fulfil the conditions of warranty, send it to the nearest retailer together with the purchase receipt.

---

**WARRANTY CERTIFICATE**

Product \_\_\_\_\_

Purchasing date \_\_\_\_\_

Authorized dealer \_\_\_\_\_

Street \_\_\_\_\_ Place \_\_\_\_\_

Sold to \_\_\_\_\_

Street \_\_\_\_\_ Place \_\_\_\_\_

**MORETTI S.P.A.**INTERNET: [www.morettispacom](http://www.morettispacom) E-MAIL: [info@morettispacom](mailto:info@morettispacom)

Made in P.R.C.

**Moretti S.p.A.**

Via Bruxelles 3 - Meleto 52022 Cavriglia

( Arezzo )

Tel. +39 055 96 21 11

Fax. +39 055 96 21 200

[www.morettispa.com](http://www.morettispa.com)

[info@morettispa.com](mailto:info@morettispa.com)