



TERMOFORI 6 TEMPERATURE

MANUALE DI ISTRUZIONI



INDICE

1. CODICI.....	pag.3
2. INTRODUZIONE	pag.3
3. AVVERTENZE SULLA SICUREZZA.....	pag.3
4. SIMBOLOGIA UTILIZZATA	pag.5
5. DESCRIZIONE GENERALE	pag.5
6. MODALITÀ D'USO	pag.6
6.1 Funzione di autospegnimento	pag.6
6.2 Spegnimento.....	pag.6
7. PULIZIA E MANUTENZIONE.....	pag.6
8. CONDIZIONI DI SMALTIMENTO GENERALI	pag.7
9. CARATTERISTICHE TECNICHE.....	pag.7
10. RISOLUZIONE DEI PROBLEMI	pag.7
11. GARANZIA.....	pag.8
11.1 Clausole esonerative	pag.8

1. CODICI

LTK700 TERMOFORO - 6 TEMPERATURE


LTK710 TERMOFORO CERVICALE - 6 TEMPERATURE



2. INTRODUZIONE

Grazie per aver scelto i termofori della linea Kyara by Moretti. Prima di utilizzare l'apparecchio, leggere attentamente le istruzioni per l'uso e in particolare le avvertenze sulla sicurezza, attenendosi ad esse. Conservare il presente manuale, per l'intera durata di vita del prodotto, a scopo di consultazione. In caso di cessione dell'apparecchio a terzi, consegnare anche l'intera documentazione. Questo manuale contiene dei piccoli suggerimenti per un corretto uso del dispositivo da voi scelto e dei preziosi consigli per la vostra sicurezza. In caso di dubbi vi preghiamo di contattare il rivenditore, il quale saprà aiutarvi e consigliarvi correttamente.

NOTA Controllare che tutte le parti del prodotto non abbiano subito danni durante la spedizione. In caso di danni non utilizzare il prodotto e contattare il rivenditore per ulteriori istruzioni

3. AVVERTENZE SULLA SICUREZZA

- Dopo aver rimosso l'apparecchio dalla confezione, controllare l'integrità della fornitura in base al disegno e l'eventuale presenza di danni da trasporto. In caso di dubbio, non utilizzare l'apparecchio e rivolgersi al rivenditore locale. Il materiale della confezione non è un giocattolo per bambini! Tenere il sacchetto di plastica lontano dalla portata dei bambini; pericolo di soffocamento!
- Prima di collegare l'apparecchio, controllare che i dati della tensione di rete riportati sulla targhetta di identificazione corrispondano a quelli della rete elettrica disponibile. La targhetta di identificazione si trova sull'apparecchio.
- Il presente apparecchio deve essere destinato esclusivamente come termoforo per uso domestico. Qualsiasi altro utilizzo è considerato non conforme e pertanto pericoloso.
- Durante i primi utilizzi, può rilasciare cattivi odori a causa di materiali sintetici.
- Le prove di calore del termoforo all'aria aperta, per esempio con le mani, non si possono considerare valide, perchè soggette a una valutazione erronea del calore.
- L'apparecchio non è destinato ad essere usato da persone (bambini compresi) le cui capacità fisiche, sensoriali o mentali siano ridotte, oppure con mancanza di esperienza o di conoscenza, a meno che esse abbiano potuto beneficiare, attraverso l'intermediazione di una persona responsabile della loro sicurezza, di una sorveglianza o di istruzioni riguardanti l'uso dell'apparecchio. I bambini devono essere sorvegliati per sincerarsi che non giochino con l'apparecchio. In particolare non utilizzare l'apparecchio con persone inferme, infanti o persone insensibili al calore. Questo apparecchio non deve essere utilizzato da bambini, se i dispositivi di comando non sono stati prerogolati da un genitore o da un custode o se il bambino non è stato adeguatamente istruito su come usare in modo sicuro tali dispositivi.
-  **AVVERTENZA - NON** adatto a bambini di età inferiore a 3 anni. I bambini di età inferiore ai 3 anni non devono usare l'apparecchio a causa della loro incapacità a reagire in caso di surriscaldamento.
- **NON** azionare il comando di temperatura con mani bagnate.
- **NON** tirare il cavo di alimentazione o l'apparecchio stesso, per staccare la spina dalla presa di corrente.
- **NON** immergere il cavo di alimentazione e il telecomando.

- Disinserire sempre la spina dall'alimentazione elettrica prima della pulizia o manutenzione e in caso di mancato utilizzo dell'apparecchio.
- In caso di guasto o di cattivo funzionamento dell'apparecchio, spegnerlo e non manometterlo. Per l'eventuale riparazione rivolgersi solamente ad un centro di assistenza tecnica autorizzato.
- Se il cavo di alimentazione è danneggiato, esso deve essere sostituito da un centro di assistenza tecnica autorizzato, in modo da prevenire ogni rischio.
- L'apparecchio deve essere usato solo con i tipi di comando indicati sull'etichetta dell'apparecchio.
- **NON** collocare il telecomando (1) né l'alimentatore sotto o sopra la coperta quando è in funzione.
-  **NON** utilizzare l'apparecchio piegato.
- Quando si ripone il prodotto lasciare che si raffreddi prima di piegarlo.
- **NON** lasciare indumenti all'interno del prodotto piegato.
- Esaminare frequentemente l'apparecchio per accertare eventuali segni di usura o deterioramento. Se vi sono tali segni, o se l'apparecchio è stato usato male, rivolgersi ad un centro di assistenza tecnica autorizzato prima di qualsiasi ulteriore uso.
- L'apparecchio non deve essere utilizzato da portatori di pacemaker.
- Questo apparecchio non è designato per uso medico negli ospedali.
- **NON** utilizzare se bagnato o in ambienti con alto livello di umidità (es.bagno)
- **NON** usare l'apparecchio per riscaldare gli animali.
- **NON** addormentarsi con l'apparecchio in funzione.
- Se si utilizza l'apparecchio per un tempo prolungato, l'interruttore dovrà essere collocato nella posizione 1-2 (calore minimo).
- **NON** utilizzare il dispositivo su parti del corpo gonfie o dolenti.
- Spegnerne immediatamente il dispositivo se si avverte dolore durante l'uso.
- **NON** utilizzare il dispositivo se nell'aria sono presenti gas altamente infiammabili.
- **NON** utilizzare mai il dispositivo in prossimità di una fonte di gas.
- **NON** collocare sul prodotto materiali combustibili o materiali che si deteriorano facilmente a causa del calore (ad esempio cartone, plastica, carta, candele).
- **NON** esporre mai l'apparecchio ad altre fonti di calore (come fornelli o forni), a temperature sotto zero, alla luce solare diretta, all'umidità.
-  **NON INSERIRE AGHI O SPILLI.**
- Un'applicazione prolungata con regolazione elevata può causare bruciature alla pelle.

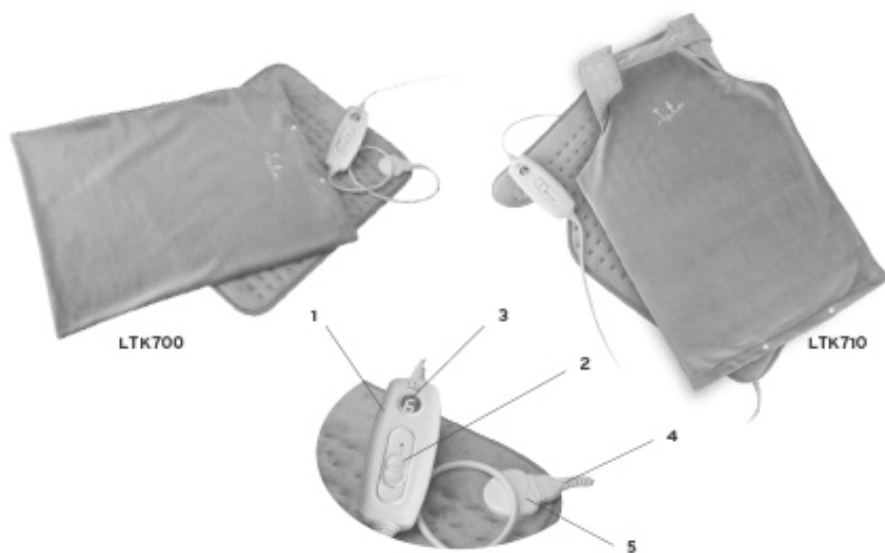
**AVVERTENZA!**

In caso di uso improprio, sussiste il rischio di possibili lesioni.

4. SIMBOLOGIA UTILIZZATA

-  Codice prodotto
-  Mese e anno produzione
-  Marchio CE
-  Manuale istruzioni
-  Smaltimento
-  Classe di protezione II

5. DESCRIZIONE GENERALE



COMPONENTI PRINCIPALI

1. Telecomando
2. Selettore temperatura
3. Display
4. Connettore
5. Base del connettore

6. MODALITÀ D'USO

Il termoforo è progettato per riscaldare il corpo umano. Esso consente l'applicazione mirata del calore. Il termoforo può essere posizionato su parti del corpo quali: cervicale, spalle, schiena, dorsale, lombare, addominale e articolazioni a seconda del modello in suo possesso.



ATTENZIONE!

Il termoforo è utilizzabile esclusivamente con il comando fornito in dotazione. Il modello relativo è specificato sull'etichetta.

- Inserire la presa del comando (4) nella base del connettore (5) per collegare il comando di regolazione della temperatura al termoforo.
- Inserire la spina elettrica nella presa di corrente e selezionare la temperatura. (Livello 1 = 50°C; Livello 2 = 53°C; Livello 3 = 56°C; Livello 4 = 59°C; Livello 5 = 62°C; Livello 6 = 65° ± 5°C)
- Posizionare il termoforo sulla parte del corpo che si intende riscaldare.

6.1 Funzione di autospegnimento

- Il termoforo è dotato di un sistema di arresto automatico. Dopo 90 min. di funzionamento, si spegne.
- Per riaccendere l'apparecchio, posizionare l'interruttore del selettore della temperatura nella posizione "0", aspettare alcuni secondi, dopodiché selezionare di nuovo il livello di temperatura desiderato.

6.2 Spegnimento

- Spegner il termoforo portando il selettore della temperatura sulla posizione "0".
- Disinserire la spina elettrica dalla presa di corrente.

7. PULIZIA E MANUTENZIONE



Non usare la candeggina



Lavare a mano ad una temperatura non superiore ai 30°



Non lavare a secco



Non asciugare il termoforo in asciugatrice



Il termoforo non può essere stirato

- Prima di procedere alla pulizia assicurarsi che il termoforo non sia collegato alla rete elettrica e che sia freddo.
- Staccare sempre il cavo di collegamento prima di procedere alla pulizia.
- Il termoforo può essere lavato a mano (NON IN LAVATRICE) ad una temperatura non

superiore ai 30°C

- Utilizzare un detergente neutro.
- **NON USARE** candeggina.
- **NON** asciugare in asciugatrice, far asciugare all'aria, non porre il termoforo su termosifoni o altri sistemi riscaldanti.
- **NON** stirare.
- Assicurarsi che il termoforo sia completamente asciutto prima di un nuovo utilizzo.
- Durante la pulizia non usare prodotti chimici o abrasivi.

8. CONDIZIONI DI SMALTIMENTO GENERALI



L'imballaggio del prodotto è composto da materiali riciclabili. Smaltirlo in conformità alle norme di tutela ambientale.



Ai sensi della norma europea 2002/96/CE, l'apparecchio in disuso deve essere smaltito in modo conforme. I materiali riciclabili contenuti nell'apparecchio vengono recuperati, al fine di evitare il degrado ambientale. Per maggiori informazioni, rivolgersi all'ente di smaltimento locale o al rivenditore dell'apparecchio.

9. CARATTERISTICHE TECNICHE

MORETTI www.morettispa.com			
NO BLEACH	NO IRONING	Model:	<input type="text" value="REF"/>
NO DRY CLEAN	NO WASHER DRY	Voltage: 220-240 ~ 50Hz Rated power input: 100W	<input type="text" value="LOT"/>
<small>IMPORTED AND DISTRIBUTED BY MORETTI S.P.A. Cavriglia (AR) Italy.</small>		<small>MADE IN P.R.C.</small>	
<small>IT - USARE SOLO CON IL COMANDO SS03. UN'APPLICAZIONE PROLUNGATA CON REGOLAZIONE ELEVATA PUÒ CAUSARE BRUCIATURE ALLA PELLE. NON UTILIZZARE CON INVALIDI, INFANTI E PERSONE INSENSIBILI AL CALORE. NON UTILIZZARE SE BAGNATO.</small>			
<small>EN - USED ONLY WITH DETACHABLE CONTROLLER SS03. A TOO LONG APPLICATION CAN RESULT IN SKIN BURNS. DO NOT DRY CLEAN. DO NOT USE WITH INFANTS, A HELPLESS PERSON OR A PERSON INSENSITIVE TO HEAT. HAND WASH ONLY. DO NOT USE IF WET.</small>			
<small>FR - N'UTILISEZ LA COUVERTURE OU AVEC L'INTERRUPTEUR TYPE SS03. UNE APPLICATION PROLONGÉE AVEC UNE HAUTE TEMPÉRATURE PEUT CAUSER DES BRÛLURES À LA PEAU. NE PAS UTILISER AVEC LES INVALIDES, LES PETITS ENFANTS ET LES PERSONNES INSENSIBLES À LA CHALEUR. NE PAS UTILISER S'IL EST HUMIDE.</small>			
<small>ES - USE EL APARATO SOLO CON EL MANDO TIPO SS03. UNA APLICACIÓN PROLONGADA CON REGULACIÓN ELEVADA PUEDE CAUSAR QUEMADURAS EN LA PIEL. NO UTILICE CON PERSONAS INVÁLIDAS, NIÑOS Y PERSONAS INSENSIBLES AL CALOR. NO UTILICE SI ESTÁ HÚMEDA.</small>			
<small>PT - USAR SOMENTE COM O COMANDO TIPO SS03. UMA APLICAÇÃO PROLONGADA COM REGULAÇÃO ELEVADA PODE CAUSAR QUEIMADURAS À PELE. NÃO UTILIZAR COM INVÁLIDOS, CRIANÇAS E PESSOAS INSENSÍVEIS AO CALOR. NÃO UTILIZAR SE HÚMIDO.</small>			

(Immagine a scopo illustrativo)

- Misura 40x30 cm (Cod. LTK700); Misura 63x42 cm (Cod. LTK710)
- Potenza 100W - Voltaggio 220-240V
- Materiale 100% poliestere

10. RISOLUZIONE DEI PROBLEMI



ATTENZIONE!

Se il dispositivo elettrico non funziona correttamente ed è difettoso, non tentate di ripararlo da soli.

PROBLEMA	CAUSA POSSIBILE	SOLUZIONE
Il dispositivo non funziona.	Il dispositivo non riceve alimentazione.	Verificare se: a. il cavo di alimentazione è collegato correttamente alla presa di collegamento; b. la spina di rete è inserita nella presa della corrente; c. la presa della spina è difettosa; d. il fusibile del vostro collegamento di rete è stato attivato.
	Non è stato selezionato alcun livello di temperatura. Il regolatore del livello di temperatura è in posizione 0.	Spostare il livello del regolatore della temperatura in posizione 1, 2 o 3.
	si è attivata la protezione contro il surriscaldamento.	Far controllare il dispositivo.

11. GARANZIA

Tutti i prodotti Moretti sono garantiti da difetti di materiale o fabbricazione per un periodo di 2 (due) anni dalla data di vendita del prodotto, salvo eventuali esclusioni e limitazioni specificate di seguito. Questa garanzia non è valida in caso di uso improprio, abuso o modifica del prodotto e per la mancata aderenza alle istruzioni per l'uso. La corretta destinazione d'uso del prodotto è indicata nel manuale d'uso.

Moretti non è responsabile di danni risultanti, di lesioni personali o quant'altro causato o relativo all'installazione e/o all'uso dell'apparecchiatura non scrupolosamente conforme alle istruzioni riportate nei manuali per l'installazione, il montaggio e l'uso.

Moretti non garantisce i prodotti Moretti contro danni o difetti nelle seguenti condizioni: calamità naturali, operazioni di manutenzione o riparazione non autorizzate, danni derivanti da problemi dell'alimentazione elettrica (dove prevista), utilizzo di parti o componenti non forniti da Moretti, mancata aderenza alle linee guida e istruzioni per l'uso, modifiche non autorizzate, danni di spedizione (diversa dalla spedizione originale da Moretti), oppure dalla mancata esecuzione della manutenzione così come indicato nel manuale.

Non sono coperti da questa garanzia componenti usurabili se il danno è da imputarsi al normale utilizzo del prodotto.

11.1 Clausole esonerative

Salvo quanto specificato espressamente in questa garanzia ed entro i limiti di legge, Moretti non offre nessun'altra dichiarazione, garanzia o condizione, espressa o implicita, comprese eventuali dichiarazioni, garanzie o condizioni di commerciabilità, idoneità per uno scopo particolare, non violazione e non interferenza. Moretti non garantisce che l'uso del prodotto Moretti sarà ininterrotto o senza errori. La durata di eventuali garanzie implicite che possano essere imposte dalle norme di legge è limitata al periodo di garanzia, nei limiti delle norme di legge. Alcuni stati o paesi non permettono limitazioni sulla durata di una garanzia implicita

oppure l'esclusione o la limitazione di danni accidentali o indiretti in relazione a prodotti per i consumatori. In tali stati o paesi, alcune esclusioni o limitazioni di questa garanzia possono non applicarsi all'utente. La presente garanzia è soggetta a variazioni senza preavviso.

**CERTIFICATO DI GARANZIA****Prodotto** _____**Acquistato in data** _____**Rivenditore** _____

Via _____ Località _____

Venduto a _____

Via _____ Località _____

 **MORETTI S.P.A.**

Via Bruxelles, 3 - Meleto 52022 Cavriglia (Arezzo) Tel. +39 055 96 21 11

www.morettispa.com email: info@morettispa.com**MADE IN P.R.C.**

MORETTI S.P.A.

Via Bruxelles, 3 - Meleto
52022 Cavriglia (Arezzo)

Tel. +39 055 96 21 11
Fax. +39 055 96 21 200

www.morettispa.com
info@morettispa.com