
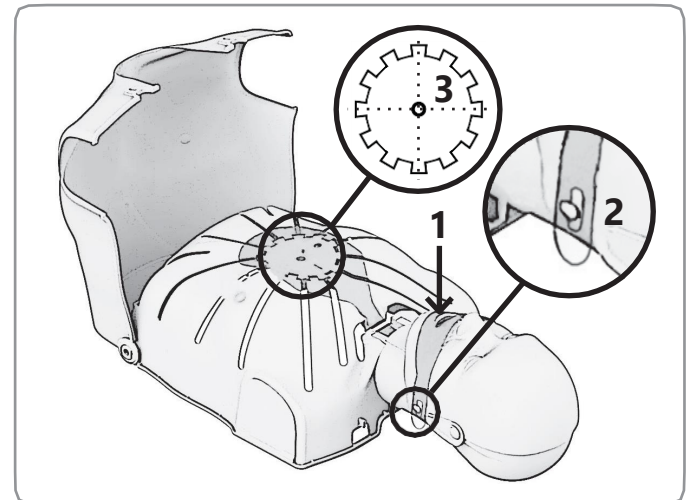
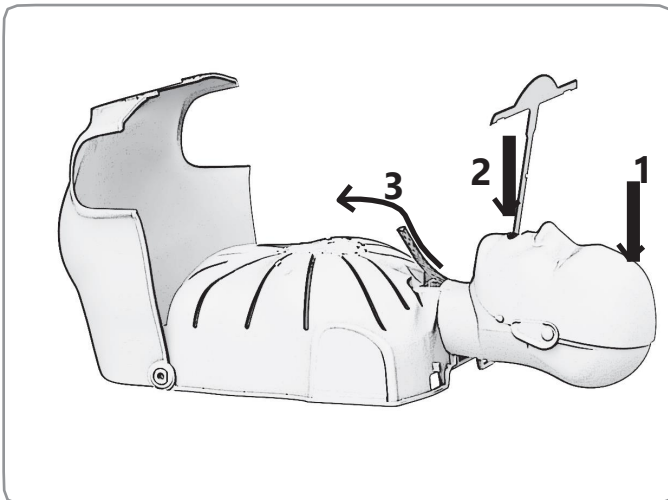
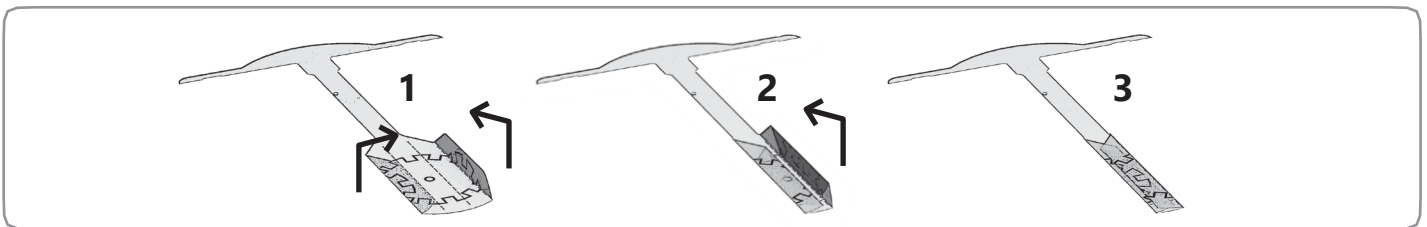
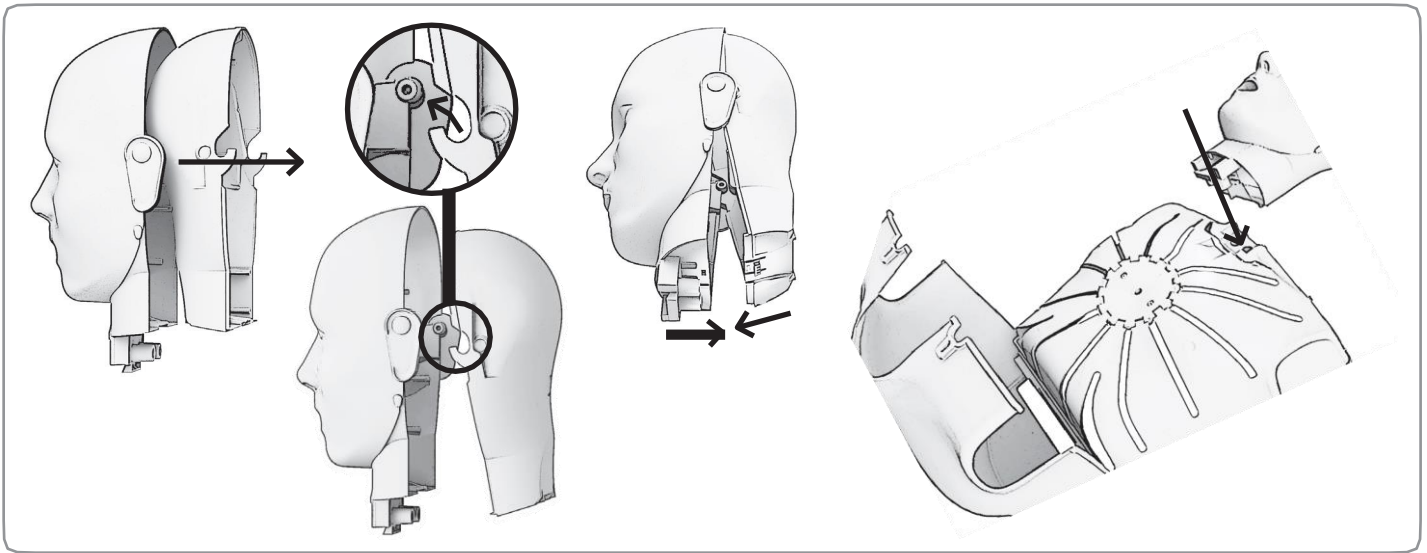
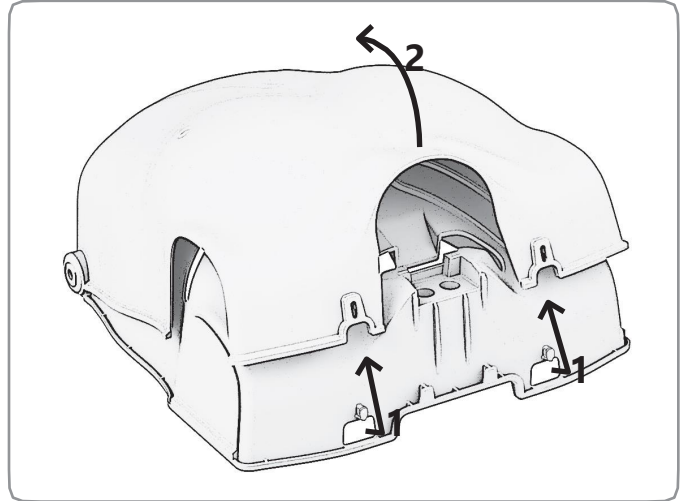
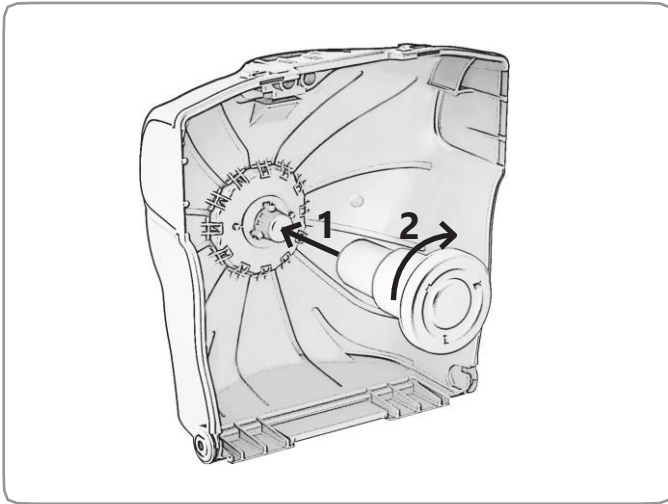
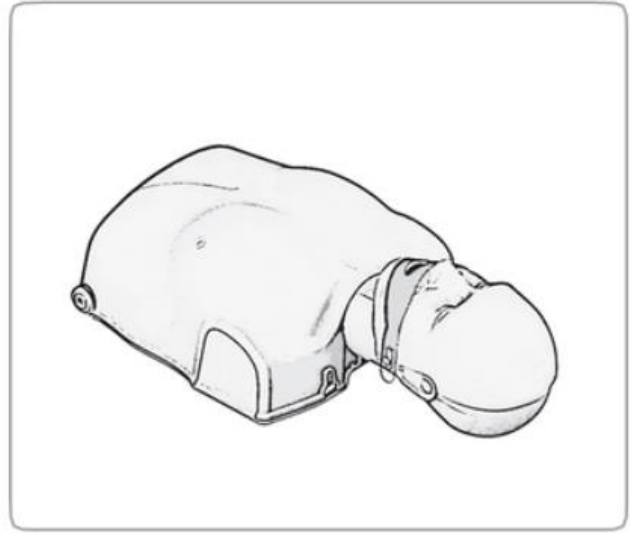
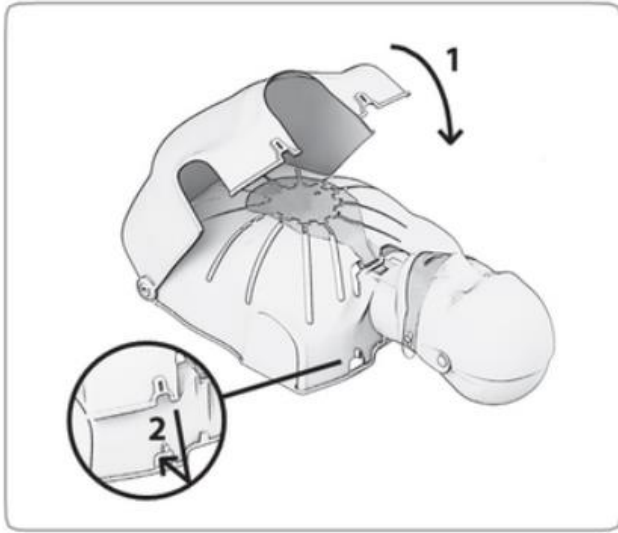


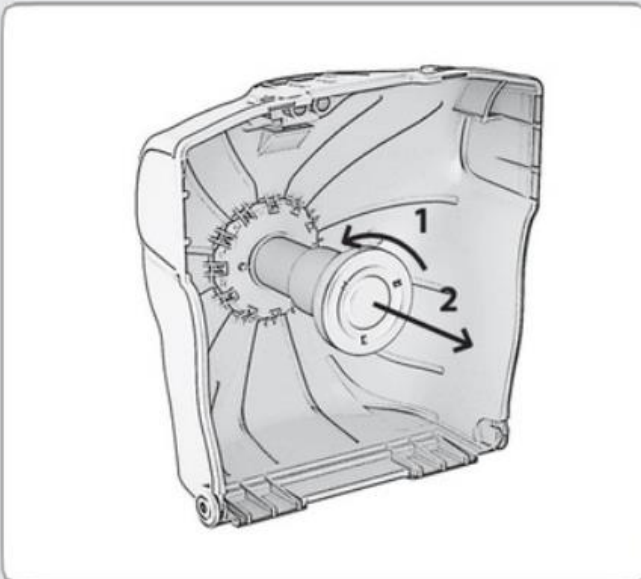
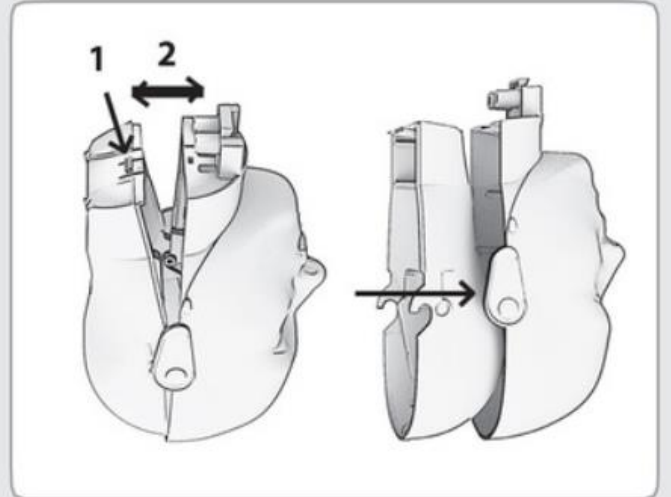
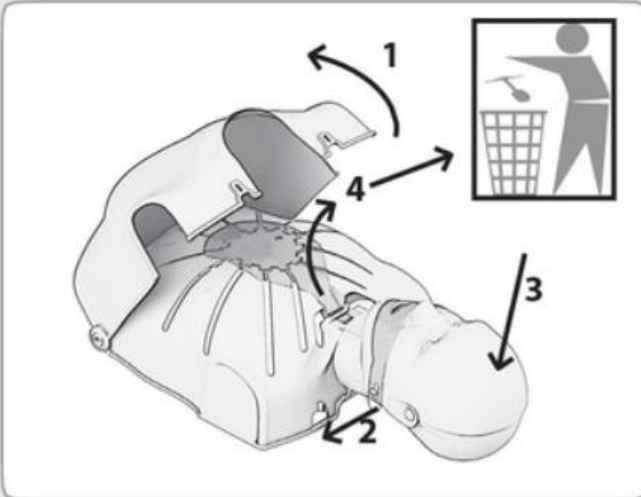
PRESTAN<sup>®</sup>  
**Ultralite<sup>®</sup>**  
Manikin Single  
- Guida per l'Utilizzatore -







**SMONTAGGIO**



# PRESTAN® Ultralite® Manikin Single

Grazie per aver acquistato il PRESTAN Ultralite Manikin Single!

## CONTENUTO:

- Un (1) torso del manichino
- Una (1) testa del manichino (parte anteriore)
- Una (1) testa del manichino (parte posteriore)
- Un (1) pistone compressivo
- Una (1) borsa da trasporto in nylon
- One (1) pacco da 10 Face Shield/Sacco Polmonare

Il codice prodotto per il modello Ultralite Manikin Single è PP-ULM-100-MS.

Ti consigliamo di annotare il Distributore Autorizzato PRESTAN dove hai acquistato il tuo manichino. Chiama il tuo distributore autorizzato PRESTAN per domande sui prodotti, riordino di parti e accessori o per problemi di garanzia

Distributore: \_\_\_\_\_

Telefono: \_\_\_\_\_ Data Acquisto: \_\_\_\_\_

## MANUTENZIONE E PULIZIA:

- Quando non vengono utilizzati, i componenti devono essere conservati nella custodia per il trasporto e in un luogo fresco e asciutto.
- I manichini Ultralite possono essere puliti in vari modi. Si consiglia un detergente non abrasivo:
  - - Possono essere puliti con una salvietta disinfettante.
  - - Con una miscela di acqua e sapone.
  - - Con comuni detersivi per la casa
- Durante l'uso (prima di applicare la Face-Shield), l'utilizzatore può detergere la faccia del manichino con una salvietta igienizzante come misura di protezione aggiuntiva.
- Ai discenti può essere fornita una visiera individuale (venduta separatamente) che può essere posizionata sopra la visiera/sacca polmonare per consentire a più studenti di utilizzare un solo Scudo Facciale/Sacco Polmonare durante una sessione.

Dal tuo distributore puoi ordinare:

50 mascherine Ultralite codice PP-UFS-50

10 mascherine/sacche polmonari Ultralite codice PP-ULB-10

50 mascherine/sacche polmonari Ultralite codice PP-ULB-50

## RISOLUZIONE DEI PROBLEMI:

- Se il torace non si solleva quando si soffia:
  - Verificare che la testa sia inclinata all'indietro per creare una via aerea aperta.
  - Controllare la sacca polmonare stessa. Assicurarsi che sia posizionata correttamente sopra la piastra di compressione, non attorcigliato e che sia distesa.
  - Controllare la faccia del manichino. Assicurarsi che sia attaccata ai "bottoni" sul lato della testa del manichino e che sia aderente alla faccia del manichino.
  - Controllare il sacco per assicurarsi che non sia stato strappato testando il gonfiaggio all'esterno del manichino.
- Se il torace non si comprime e/o sembra che il pistone sia incastrato:
  - Posizionare correttamente la mano al centro del torace.

## ALTRE INFORMAZIONI:

Ulteriori guide di assistenza e informazioni sulla garanzia sono disponibili all'indirizzo [www.prestanproducts.com](http://www.prestanproducts.com).

Se hai domande sulla linea di manichini PRESTAN, se desideri ordinare più manichini o se desideri ordinare accessori per il tuo manichino, contatta il tuo Distributore Autorizzato PRESTAN.